

Procedura usuwania kamienia Seria B

1.



RENEGITE 50g

BRAVILOR BONAMAT UN2967 SULPHAMIC ACID

Przeczytaj instrukcje bezpieczeństwa.

2.



Rozpuść 100 gramów środka Renegite w 0,75 litra ciepłej wody (około 40°C). Mieszaj roztwór do usunięcia kamienia do całkowitego rozpuszczenia środka.

3.



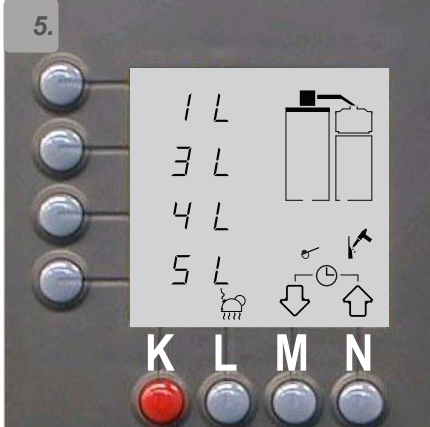
Proszę opróżnić miskę filtra (bez filtra papierowego) pojemnika.

4.




Umieść głowicę rozpylającą nad pojemnikiem.

5.



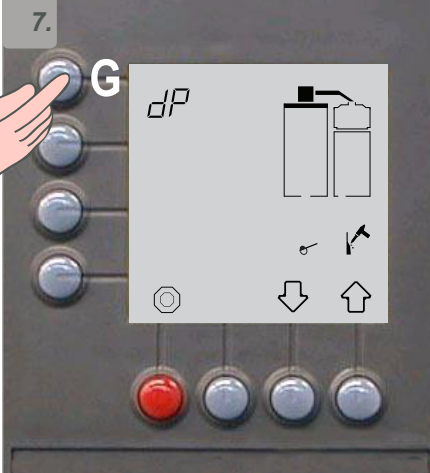
Kod PIN: Naciśnij 1x K, 3x N (↑↑↑), 1x M (↓) i 1x N (↑).

6.



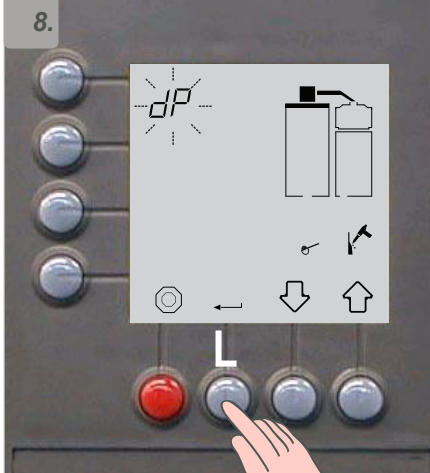
Naciśnij klawisz „M”.

7.



Naciśnij klawisz „G”, aby uruchomić program usuwania kamienia.

8.

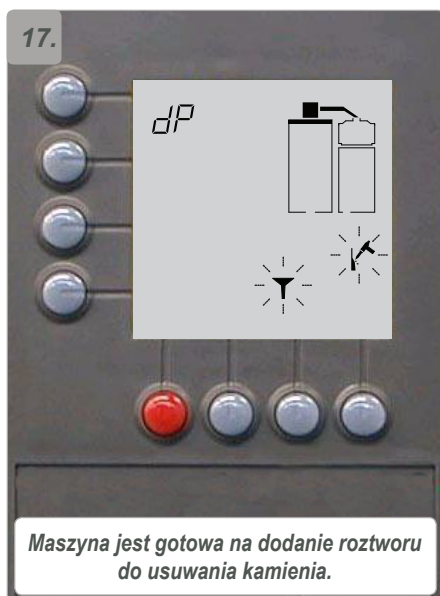
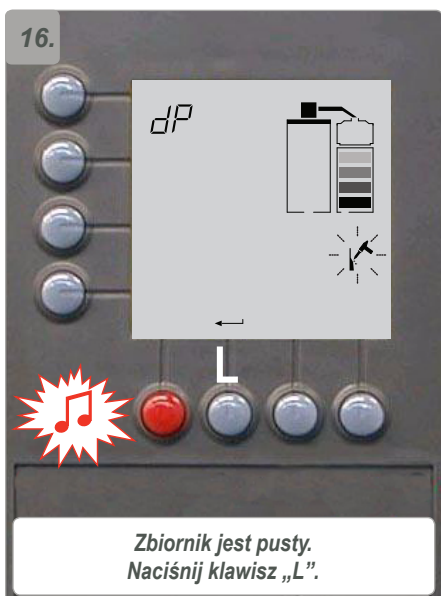
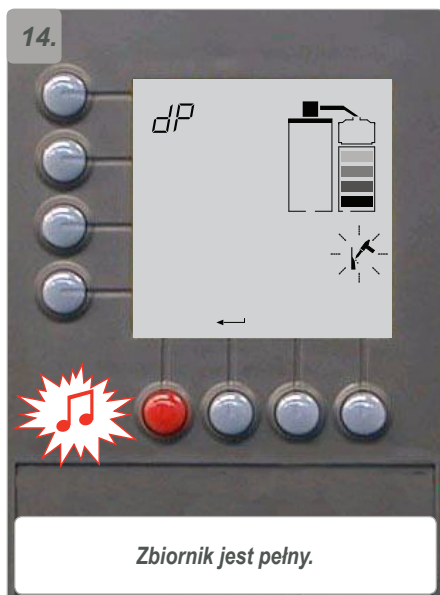
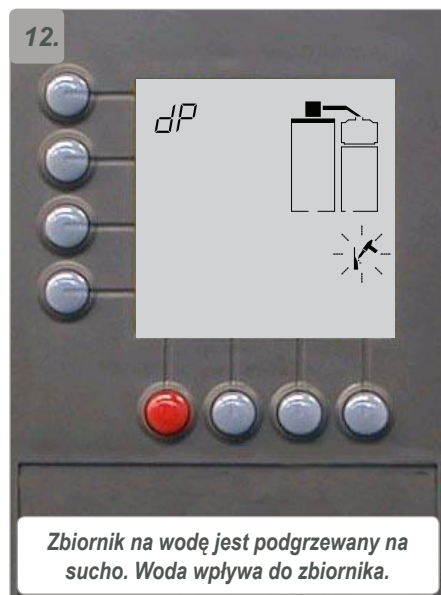
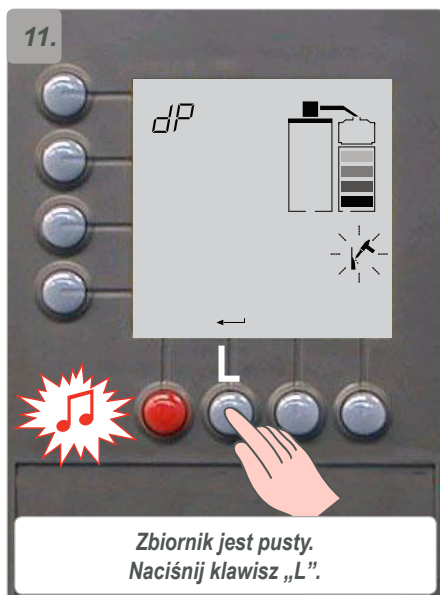


Naciśnij klawisz „L”, aby potwierdzić.

9.



Miga symbol usuwania kamienia. Słychać sygnał dźwiękowy i migają klocki poziomu.

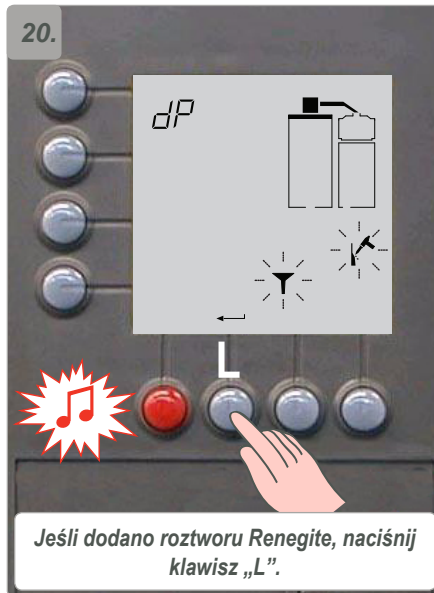


19.



Umieść lejek w otwór do napełniania.
Ostrożnie nalej roztwór Renegite przez lejek.

20.



Jeśli dodano roztworu Renegite, naciśnij klawisz „L”.

21.



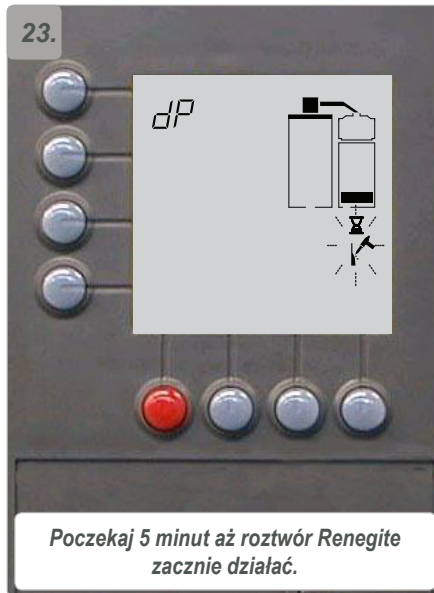
Zbiornik na wodę jest podgrzewany na sucho, aby umożliwić przepływ roztworu Renegite przez element cyrkulacji.

22.



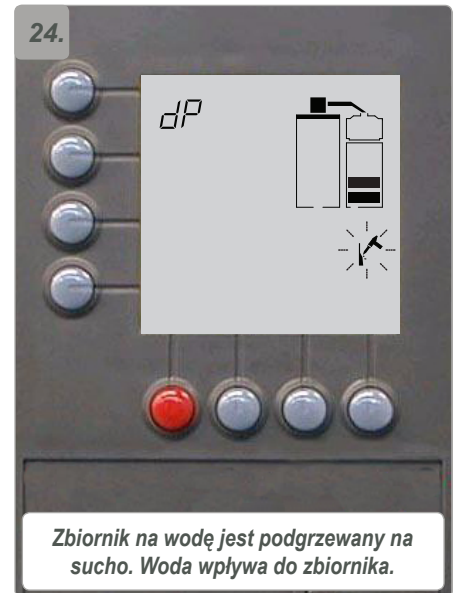
Ostrożnie: Gorąca woda!

23.



Poczekaj 5 minut aż roztwór Renegite zacznie działać.

24.




Zbiornik na wodę jest podgrzewany na sucho. Woda wpływa do zbiornika.

25.



Ostrożnie:
Gorąca woda z roztworem Renegite!

26.



Zbiornik jest pełny.

27.



Opróżnij zbiornik przez kurek.

28.

Zbiornik jest pusty.
Naciśnij klawisz „L”.

29.

Pierwsze płukanie.
Zbiornik jest ponownie napelniony.

30.

Ostrożnie: Gorąca woda!

31.

Zbiornik jest pełny.

32.

Opróżnij zbiornik przez kurek.

33.

Zbiornik jest pusty.
Naciśnij klawisz „L”.

34.

Ostatnie płukanie.
Zbiornik jest ponownie napelniony.

35.

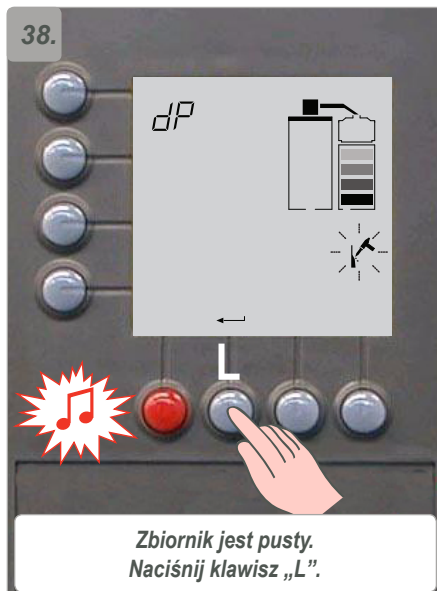
Ostrożnie: Gorąca woda!

36.

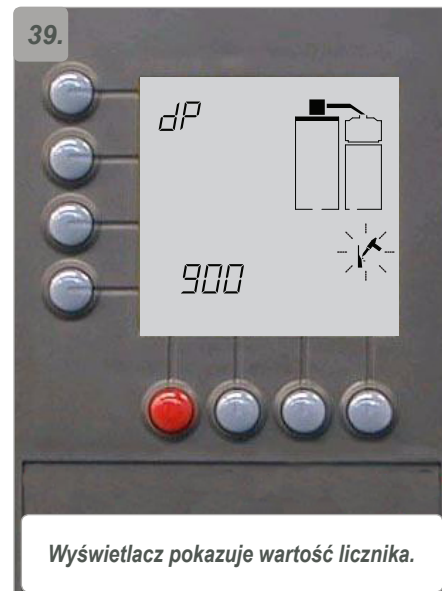
Zbiornik jest pełny.



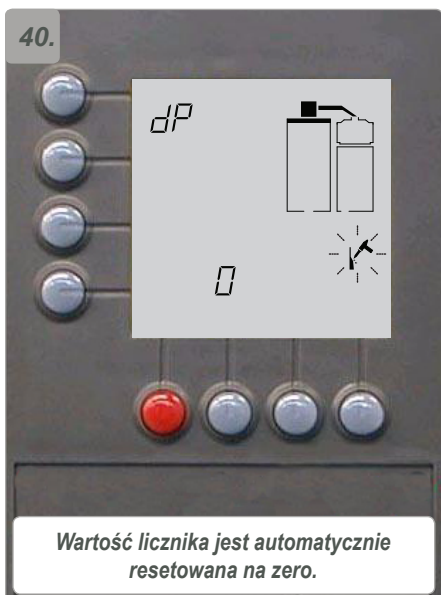
Opróżnij zbiornik przez kurek.



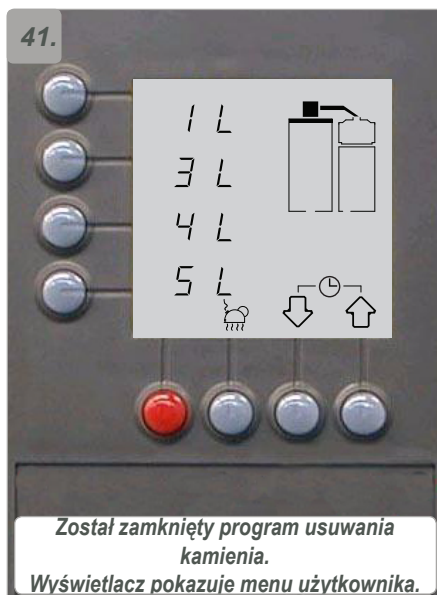
Zbiornik jest pusty.
Naciśnij klawisz „L”.



Wyświetlacz pokazuje wartość licznika.



Wartość licznika jest automatycznie
resetowana na zero.



Został zamknięty program usuwania
kamienia.
Wyświetlacz pokazuje menu użytkownika.

Uwaga:
Model referencyjny B5 L/R